




Lautsprechereinbau Artikel: 04410_12_.....E94 :

Auf der Leiterplattenunterseite sind Kontaktflächen für einen Lautsprecher vorhanden.
Dazu ist es notwendig die Befestigungsschrauben der Leiterplatte zu lösen und diese abzunehmen.
Es empfiehlt sich den Lautsprecher auf der Schaltkapsel mit doppelseitigen Klebeband zu fixieren.


Kontaktflächen für Lautsprecher (Contact surfaces for speakers)



Lautsprecher mit Resonanzkörper montiert (Speaker mounted with sound box)



Lautsprecher Auslieferungszustand



Lautsprecher Kontaktfedern gebogen

